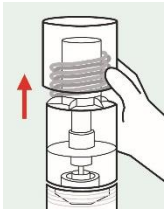


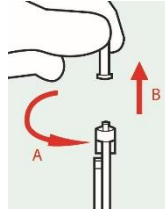


PRO 800 Series Sono disponibili per il download versioni nelle lingue locali su www.vivostat.com/qrcs

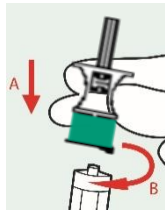
PARTE 1 – PREPARAZIONE PRIMA DEL COINVOLGIMENTO DEL PAZIENTE (circa 1 minuto)



1. Rimuovere il coperchio esterno



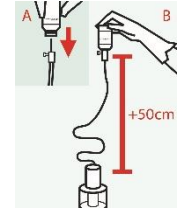
2. Togliere il cappuccio dal tubo



3. Aprire il cappuccio a scatto, avvitare il perforatore sul tubo, rimuovere il cappuccio del perforatore

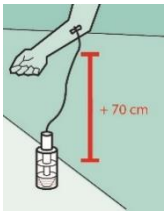


4. Rimuovere il tappo della fiala di citrato

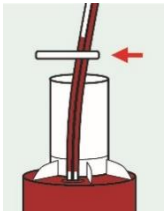


5. Capovolgere la fiala di citrato, forare con il perforatore e vuotare il flacone

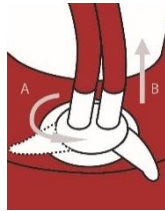
PARTE 2 – PRELIEVO DI SANGUE DAL PAZIENTE (circa 5 minuti)



1. Eseguire l'incannulamento vascolare e prelevare 120 ml di sangue



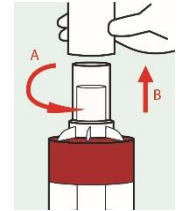
2. Quando l'unità di prep. è piena, clampare il tubo



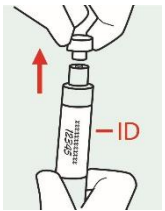
3. Girare per chiudere la valvola correttamente e rimuovere il tubo



4. Pulire la valvola con tamponi assorbenti



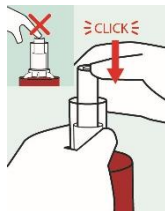
5. Rimuovere il coperchio



6. Prendere la siringa, aggiungere l'ID paziente e togliere il coperchio



7. Inserire la siringa nell'unità di prep.



8. Inserire la siringa in posizione fino a udire un clic, senza premere sullo stantuffo

Onde evitare perdite ed errori della macchina, fare attenzione a quanto segue:

- 1) Non applicare una pressione eccessiva al flusso di sangue quando si riempie l'unità di prep.
- 2) Non sovrariempire l'unità di prep.
- 3) Chiudere e pulire la valvola accuratamente

PARTE 3 – TRATTAMENTO DEL SANGUE DEL PAZIENTE (circa 25 minuti)

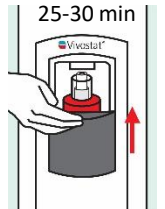
Accendere l'Unità processore sul retro



1. Premere il pulsante per aprire lo schermo



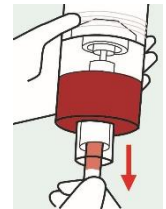
2. Posizionare saldamente l'unità di prep.



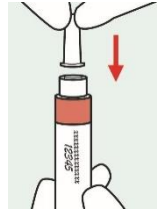
3. Chiudere lo schermo, premere il pulsante e il trattamento viene avviato



4. Al termine, prelevare l'unità di prep.



5. Capovolgere l'unità di prep. e rimuovere la siringa



6. Mettere il cappuccio

La matrice bioattiva autologa Obsidian® è ora pronta per l'uso e può essere applicata con l'applicatore Vivostat®. Vedere il documento Kit di applicazione di Obsidian® - Scheda di riferimento rapido.